



BILANCIO DI ESERCIZIO

ANNO 2019

art.68 D.P.R. 254/05



SOMMARIO

▪ Sommario	pag. 2
▪ <i>Relazione illustrativa del Presidente - Relazione Attività</i>	pag. 3
▪ <i>Nota Integrativa - Relazione tecnica amministrativa</i>	pag. 19
▪ <i>Conto Economico (all.H)</i>	pag. 29
▪ <i>Stato Patrimoniale (all.I attivo)</i>	pag. 30
▪ <i>Stato Patrimoniale (all.I passivo)</i>	pag. 31
▪ <i>Verbale Collegio dei Revisori dei Conti</i>	pag. 32



Relazione illustrativa del Presidente – Relazione Attività

PREMESSA

Rapporto economico: consuntivo 2019

Lo scenario internazionale

La fase di espansione mondiale ha raggiunto il culmine nel 2017 e dalla seconda metà del 2018 si è andata indebolendo; nella prima metà del 2019 è proseguito il rallentamento del ciclo economico mondiale e così pure proseguirà nel 2020 secondo le più recenti previsioni, in particolare nei Paesi industrializzati e, tra gli emergenti, la Cina.

L'economia mondiale infatti si trova in una fase di rallentamento diffuso e sincronizzato e procede al ritmo più lento sperimentato dalla crisi finanziaria globale. Il basso ritmo di crescita deriva dalle crescenti barriere commerciali, dall'elevata e crescente insicurezza che caratterizza il commercio e la politica internazionale, dalle difficili condizioni macro-economiche in cui si sono venuti a trovare diverse economie emergenti e da fattori strutturali quali la bassa crescita della produttività e l'invecchiamento della popolazione che caratterizzano le economie avanzate.

A ottobre 2018 il Fondo monetario internazionale stimava una crescita dell'economia mondiale del 3% per il 2019 e ne prospettava una ripresa del 3,4% per il 2020, anche se non diffusa e precaria.

Questa prospettiva non ha trovato riscontro nella più recente previsione dell'OCSE, che vede la crescita globale mantenersi al 2,9% anche nel 2020.

Anche il ritmo di espansione del commercio internazionale si è ridotto drasticamente nel 2019 per riprendersi, seppur parzialmente, in base alle previsioni, nel 2020. Fattori



AZIENDA SPECIALE PER IL SETTORE MOBILE – MECCANICA, sede PESARO

determinanti saranno l'andamento delle tensioni commerciali fra Stati Uniti e Cina, la capacità delle Banche centrali di far fronte ad una ulteriore decelerazione congiunturale, nonché le manovre di intervento della politica fiscale. In particolare, il disordine nel commercio internazionale, dall'escalation nella guerra dei dazi alle incognite derivanti dalla Brexit, aggravate se senza accordo, pesa notevolmente sul quadro internazionale. Inoltre anche le tensioni politiche in alcuni Paesi emergenti, la crisi del mercato dell'auto e le relative ripercussioni sulle economie a forte vocazione industriale, ostacolano l'utilizzo della capacità produttiva da parte delle imprese e le inducono a rivedere i programmi di investimento e a ridurre le scorte.

Il Fondo monetario internazionale ritiene che la crescita del commercio mondiale subirà quasi un arresto passando dal +3,6% del 2018 a un modesto +1,1% a fine 2019, connesso al rallentamento dell'attività manifatturiera a livello globale, che ha ridotto gli investimenti e il commercio di beni capitali, ma con la prospettiva di ripresa nel corso del 2020 (+3,2%).

Anche l'OCSE conferma il forte rallentamento della crescita mondiale a fine 2019, ma non ne prospetta una sostanziale ripresa (+1,6%).

La crescita è rallentata, in misura superiore, nelle economie avanzate nel 2019 (+1,7%) e le previsioni sono che non ci sarà ripresa nel 2020 (+1,6%).

Nei Paesi emergenti, ad un rallentamento meno ampio nel 2019 (3,9%) farà seguito una pronta ripresa nel 2020 (+4,6%) secondo l' FMI, mentre l'OCSE non prospetta alcuna accelerazione della crescita (+4%).

L'Area Euro

Le proiezioni macroeconomiche per l'area dell'euro formulate dagli esperti della Commissione Europa a settembre 2019, prevedono una crescita annua del Pil in termini reali, dopo il +1,9% del 2018, pari a 1,1% nel 2019 e a +1,2% nel 2020, prima di giungere gradualmente al +1,4% nel 2021.



AZIENDA SPECIALE PER IL SETTORE MOBILE – MECCANICA, sede PESARO

Rispetto all'esercizio condotto a giugno 2019 dagli esperti dell'Euro-sistema, le prospettive per l'espansione del Pil in termini reali per l'area dell'Euro hanno subito una revisione al ribasso per il 2019 ed il 2020 in ragione del peggioramento dello scenario nel breve termine, contraddistinto da un indebolimento degli indicatori del clima di fiducia e dal protrarsi delle incertezze a livello mondiale.

Il rallentamento della crescita rispecchia soprattutto la prevalente debolezza del commercio internazionale, in un contesto di protratte incertezze a livello globale che incidono in particolare sul settore manifatturiero dell'area euro.

Le previsioni dell'OCSE prospettano lo stesso scenario con una crescita minima sia nel 2019 (+1,2%) sia nel 2020 (+1,1%).

La tendenza diverge tra i maggiori Paesi dell'Area: la crescita frena sensibilmente nel 2019 in Germania e Italia,, dato l'elevato rilievo delle esportazioni rispetto al Pil, senza una sostanziale ripresa nel 2020, mentre il rallentamento della crescita francese è meno ampio, ma ugualmente non registrerà una ripresa nel 2020 e la riduzione della dinamica dell'attività economica in Spagna risulterà sensibile anche nel 2020.

L'economia italiana

In Italia, il primo semestre del 2019 ha visto una lieve ripresa dell'attività economica dopo la flessione della seconda metà del 2018. Nel terzo trimestre del 2019 il Pil registra per il quarto trimestre consecutivo una dinamica congiunturale debolmente positiva (stabilmente pari allo 0,1%), che porta un incremento dello 0,3% in termini tendenziali. I dati più recenti confermano quindi la persistenza di un quadro di sostanziale stagnazione dell'economia dall'inizio del 2018.

Sia l'esiguità del recupero registrato dal Pil, sia il permanere di una sostanziale debolezza degli indicatori congiunturali, portano a limare la previsione di crescita annuale del Pil reale a fine 2019 tra lo 0,1% e lo 0,2% facendo poi registrare una



AZIENDA SPECIALE PER IL SETTORE MOBILE – MECCANICA, sede PESARO

ripresa molto graduale dell'attività nel 2020 che però risulterà sempre tra + 0,4% e +0,6%.

La sostanziale stagnazione dell'attività economica nel 2019 sarebbe la risultante di una debole crescita della domanda interna, di un accentuato smobilizzo di scorte da parte delle imprese e di un contributo netto positivo alla crescita da parte del commercio estero. Infatti la crescita delle esportazioni ha sorpreso in positivo con una leggera ripresa (+2,7% nel 2019) nonostante il brusco rallentamento del commercio globale. Il rallentamento della crescita del Pil a partire dalla prima metà del 2018 è stato guidato dal settore manifatturiero, che aveva invece registrato una forte espansione nel 2017. Va segnalato, tuttavia, che in termini di produzione manifatturiera nel 2019 l'Italia ha tenuto il passo con il resto dell'Area – euro ed ha registrato una flessione nettamente inferiore a quella della Germania. Per contro l'andamento del settore servizi è risultato nettamente inferiore in Italia rispetto alla media degli altri Paesi dell'area-euro. Il settore delle costruzioni, nel primo semestre 2019 ha registrato una crescita media del valore aggiunto pari al 3,3% ma anch'essa è risultata inferiore alla media dell'area euro (4,1%).

Nel complesso, dunque, gli andamenti più recenti confermano che l'industria, pur colpita da un'evoluzione negativa della produzione e degli interscambi a livello internazionale, non ha registrato un arretramento nei confronti dell'area euro, mentre le altre componenti dell'offerta, in special modo i servizi, risentono maggiormente della bassa crescita della domanda interna.

L'economia regionale: le Marche

Le esportazioni della Regione Marche nei primi nove mesi del 2019, in base ai dati pubblicati da Istat, (il dato dell'intero anno non è ancora disponibile) crescono del 3,9%. Un dato maggiore rispetto alla media nazionale, + 2,5% ma inferiore se comparato alla media delle regioni centrali, +15,2%. La performance della Regione è



AZIENDA SPECIALE PER IL SETTORE MOBILE – MECCANICA, sede PESARO

ancora fortemente influenzata dalla sensibile crescita delle esportazioni del comparto nautica, passate dai 54 milioni di euro dei primi nove mesi del 2018 ai 410 milioni dei primi nove mesi del 2019. In crescita sono risultate sia le vendite verso i Paesi UE (+4,7%) sia quelle verso i Paesi extra UE (+2,6%).

Per quanto riguarda gli altri settori di specializzazione dell'export regionale, risultano in crescita macchinari e apparecchi (+5,2%), articoli farmaceutici (+16%) prodotti alimentari e bevande (+6,1%), articoli in gomma e materie plastiche (+1,5%) legno e prodotti in legno(+7,2%). In flessione sono risultate le vendite all'estero di articoli in pelle e calzature (-7,9%), mobili (-6,3%) articoli di abbigliamento (-13,9%) carta e prodotti in carta, prodotti tessili, prodotti chimici.

A livello provinciale spicca la performance di Pesaro e Urbino che ha registrato un incremento delle esportazioni dell'11,7%. In crescita anche l'export di Ancona e Ascoli Piceno, mentre in leggera flessione Macerata. Più sensibile la contrazione registrata dalla provincia di Fermo (-7,4%) influenzata dalla variazione negativa del comparto calzature.



PREMESSA AL BILANCIO CONSUNTIVO 2019

Il bilancio consuntivo del 2019 riguarda un anno di transizione poiché le attività realizzate sono state quelle deliberate dal Consiglio d'amministrazione uscente dell'Azienda speciale ASPIN/TRR nel settembre/ottobre 2018 poiché, essendo nata nel novembre 2018 la nuova Camera di Commercio delle Marche, e avendo la Giunta della stessa con del. no. 177 dell'11.10.2019 dato esecuzione degli interventi di razionalizzazione e riduzione delle attuali cinque aziende speciali delle estinte Camere di commercio del territorio marchigiano a tre aziende istituite e riconfigurate secondo una logica settoriale come previsto dal decreto MISE del 15,02,2018 e dal D.Lgs no. 219/2016, approvando i relativi seguenti tre statuti:

Azienda speciale per il settore agroalimentare con sede ad Ascoli Piceno

Azienda speciale per il settore calzatura-moda con sede a Macerata

Azienda speciale per il mobile e la meccanica con sede a Pesaro,

i nuovi Consigli di amministrazione sono stati nominati con del. 179 del 28.10.2019 e, conseguentemente, il Consiglio di Amministrazione dell'Azienda speciale per il **SETTORE MOBILE E MECCANICA** si è legalmente insediato il giorno 11 novembre 2019.



AZIENDA SPECIALE PER IL SETTORE MOBILE – MECCANICA, sede PESARO

1) Sezione “Attività di informazione economica e supporto organizzativo/assistenza alle PMI per la preparazione ai mercati internazionali”

EVENTO XIII UNESCO CREATIVE CITIES CONFERENCE FABRIANO (10/15 GIUGNO 2019)

Aspin 2000/TRR, insieme alle altre aziende speciali camerali, ha aderito all’evento “XIII UNESCO Creative Cities Conference”, svoltosi a Fabriano dal 10 al 15 giugno 2019, appuntamento internazionale di altissimo livello sotto il profilo istituzionale e culturale nonché importante occasione di promozione e di valorizzazione dell’economia dell’intera regione Marche.

La conferenza annuale, organizzata dal network delle Città Creative UNESCO - la rete che riunisce 180 comuni di 72 Paesi del mondo, che hanno identificato nella creatività un fattore strategico di sviluppo -rappresentata lo scorso giugno a Fabriano e nelle Marche da circa 500 delegati, ha visto la realizzazione di un fitto calendario di eventi volti alla presentazione ad una platea internazionale di prestigio della ricchezza, della bellezza e della variegata offerta del sistema marchigiano.

Anche a Pesaro, in qualità di Città della Musica, nella giornata dell’11 giugno, sono state realizzate attività di marketing territoriale, con degustazione di eccellenze enogastronomiche locali.

Descrizione	Importo Euro
XIII UNESCO Creative Cities Conference - Fabriano dal 10 al 15 giugno 2019	10.000,00
IMPEGNO FINANZIARIO BILANCIO AZIENDA	10.000,00



AZIENDA SPECIALE PER IL SETTORE MOBILE – MECCANICA, sede PESARO

2) Sezione “Formazione”

In seguito all’attività di Assessment del personale aziendale, realizzata dalla società OSM di Ascoli Piceno, l’Azienda ha aderito al Corso di ”Leadership base” organizzato dalla società OSM Partner Teramo LAB 160 in collaborazione con la società OSM Partner Ascoli Piceno. Il Corso si è tenuto c/o il Cosmopolitan Business Hotel di Civitanova Marche, l’11 e il 12 luglio 2019 dalle ore 10.00 alle ore 18.

Descrizione	Importo Euro
CORSO DI "LEADERSHIP BASE" FABRIANO 11/12 LUGLIO 2019	3.500,00
IMPEGNO FINANZIARIO BILANCIO AZIENDA	3.500,00



AZIENDA SPECIALE PER IL SETTORE MOBILE – MECCANICA, sede PESARO

3) Sezione “Iniziativa da realizzare in collaborazione con ICE-Agenzia nell’ambito della Convenzione sottoscritta con CCIAA/Aspin2000/TRR” e attività di follow-up per la promozione del Progetto Pizza TRR.

1 - PROMOZIONE DELLE ECCELLENZE ENOGASTRONOMICHE DELLE MARCHE E DEGLI EVENTI CULTURALI IN OCCASIONE DELLE CELEBRAZIONI DEGLI ANNIVERSARI DI ROSSINI E RAFFAELLO CON DEGUSTAZIONI GUIDATE DI VINI E PRODOTTI D'ECCELLENZA DEL TERRITORIO MARCHIGIANO (MONTREAL - 5/10 FEBBRAIO 2019)

Aspin 2000/TRR ha realizzato le azioni di follow-up finalizzate al proseguimento e all’implementazione del progetto Pizza TRR tramite l’organizzazione del calendario delle degustazioni guidate previste annualmente nel territorio pesarese sin dal 2001 (descritto più avanti) e in occasione dell’iniziativa di promozione delle eccellenze enogastronomiche delle Marche e degli eventi culturali in occasione delle celebrazioni di Rossini e di Raffaello” con degustazioni ”guidate” di vini e di prodotti d’eccellenza del territorio marchigiano, svoltasi a Montreal dal 5 al 10 febbraio scorsi, realizzate in collaborazione con la Regione Marche e il patrocinio dell’Ambasciata e del Consolato italiano a Montreal.

Il Canada – si rammenta - è un mercato di crescente interesse per il nostro territorio, in particolare per i settori vitivinicolo/agroalimentare e per il turismo e che, i flussi di viaggiatori/turisti dal Canada sono in costante aumento e si orientano sempre più verso offerte a forte vocazione tematica, coerenti con le potenzialità dell’intera Regione Marche.

Il turismo esperienziale legato al vino e alla gastronomia è emerso tra i segmenti a maggiori potenzialità di crescita fra i turisti nord americani: percorsi guidati in



AZIENDA SPECIALE PER IL SETTORE MOBILE – MECCANICA, sede PESARO

aziende vinicole e agroalimentari, attività educative in vigna , corsi di cucina, degustazioni, abbinamenti vino e produzioni agroalimentari;

Il programma dell'iniziativa realizzata a Montreal ha previsto, oltre alla Presentazione della Regione Marche a 360° (cultura, turismo, enogastronomia, eccellenze del territorio - presso l'Istituto di Cultura Italiano) anche tramite degustazione guidata dei vini e delle Pizze di Rossini e Raffaello, a cura di

sommelier e chef marchigiani, anche una serata di promozione e degustazione dei prodotti marchigiani alla presenza di autorità locali, comunità marchigiana e italiana presente a Montreal, nonché del Console e dell'Ambasciatore italiano in Canada, un concerto di musiche rossiniane presso uno dei teatri più importanti di Montreal alla presenza della comunità marchigiana e italiana presente a Montreal.

Infine la presentazione degli eventi culturali e di promozione in programma nelle Marche nel corrente anno.

2 - PROGETTO DI PROMOZIONE DELLE OPPORTUNITA' DI INTERSCAMBIO COMMERCIALE/PRODUTTIVO TRA AZIENDE MARCHIGIANE E TURCHE

Giornata di presentazione del paese Turchia e delle opportunità per le imprese marchigiane in Turchia (21 giugno 2019) con particolare focus sui settori legno-arredo e tecnologie alimentari

A seguito della prima fase del progetto, realizzata nel settembre 2018, tramite una missione esplorativa ad Istanbul, che ha previsto nell'ambito di un programma coordinato dall'ICE di Istanbul, incontri a livello locale, finalizzati all'approfondimento delle opportunità di affari offerte dal mercato turco, in



AZIENDA SPECIALE PER IL SETTORE MOBILE – MECCANICA, sede PESARO

particolare nei settori delle tecnologie per la lavorazione del legno e per la trasformazione alimentare, sono state poste le premesse per pianificare la seconda fase del programma di promozione delle opportunità di scambio commerciale/produttivo tra aziende marchigiane e turche.

Il 21 giugno scorso, presso la sede camerale di Pesaro, è stata organizzata, sempre in collaborazione con l'ICE di Istanbul, una giornata di presentazione del Paese Turchia e delle opportunità di affari con particolare focus sui settori legno-arredo e tecnologie alimentari.

Durante la mattinata è stata realizzata una sessione plenaria con interventi di rappresentanti di associazioni, organismi e aziende turche (già incontrati in occasione della missione istituzionale, di cui sopra) e poi a seguire, nel pomeriggio incontri betobe tra imprenditori marchigiani dei settori di interesse e i delegati turchi, tra i quali oltre ai rappresentanti ICE quelli delle associazioni del settore macchine lavorazione legno e dell'associazione produttori di mobili di Istanbul.

Gli imprenditori che hanno preso parte all'iniziativa, provenienti da varie località delle Marche, hanno giudicato particolarmente interessante e proficua l'attività svoltasi.

3 - PROGETTO DI PROMOZIONE E VALORIZZAZIONE DELLE ECCELLENZE AGROALIMENTARI MARCHIGIANE

Follow up “Progetto Pizza Terre di Rossini e Raffaello”: Pizza Celebrativa, in occasione degli anniversari di Rossini e Raffaello, quale anteprima di lancio della pizza TRR marchigiana

Il progetto avviato dal 2010, nell'ambito delle attività di promozione delle eccellenze dell'agroalimentare dell'Azienda Speciale Terre di Rossini e Raffaello, con la finalità di incentivare l'impiego sistematico delle produzioni locali nella ristorazione locale,



AZIENDA SPECIALE PER IL SETTORE MOBILE – MECCANICA, sede PESARO

prevede l'elaborazione, in collaborazione con le associazioni di categoria dell'agricoltura, del commercio e dell'artigianato ed esperti di settore, della pizza "Terre di Rossini e Raffaello" caratterizzata dall'esclusivo utilizzo di prodotti del territorio – certificati e locali - per la farcitura.

Nel 2019 il menu carta delle pizze TRR è stato arricchito con la presentazione della "Pizza celebrativa" e della Pizza "Isabella", ideate in occasione degli anniversari di Rossini e Raffaello.

Nella primavera 2019 è stato organizzato un tour di degustazioni guidate sulla falsariga di quanto avvenuto negli anni precedenti, annunciato durante una conferenza stampa "pubblicitaria", svoltasi a Fano, presso uno degli esercizi aderenti al progetto, il 13 maggio u.s., alla quale sono stati presenti oltre agli organi di stampa anche i rappresentanti delle associazioni di categoria locali.

Le serate di degustazioni, che si sono svolte presso una quindicina di ristoranti del territorio pesarese, sono state – come sempre - molto apprezzate dai consumatori.

4 - PARTECIPAZIONE A MARKETPLACE DAY- ANCONA, 17 MAGGIO 2019

Lo scorso 17 maggio , l'Azienda Speciale ha partecipato, presso il Palasport di Ancona, a Marketplace Day, vetrina per le aziende e le istituzioni, per far conoscere le attività svolte sul territorio e creare occasioni di incontro, al fine di favorire la collaborazione tra imprenditori marchigiani dei diversi settori.

Nato come un'iniziativa focalizzata principalmente sul business ,si è trasformato nel tempo diventando il principale evento di networking delle Marche, che mette in relazione tutti gli stakeholder del territorio oggi protagonisti della sfida Industria 4.0.



AZIENDA SPECIALE PER IL SETTORE MOBILE – MECCANICA, sede PESARO

5 - INCONTRO DI LAVORO - COME ACCEDERE E PRESIDARE IL MERCATO RUSSO: STRATEGIE DI INTERNAZIONALIZZAZIONE, PESARO, 27 SETTEMBRE 2019

Lo scorso 27 settembre è stato realizzato, in collaborazione con la Camera di Commercio Italo-Russa (CCIR), che da oltre 50 anni opera per lo sviluppo dei rapporti economico-commerciali tra Italia e Russia, un incontro di lavoro con l'obiettivo di "fare il punto" su come operare oggi in Russia relativamente all'attuale situazione economica del Paese e su quelle che potrebbero essere le future opportunità di collaborazione tra le nostre imprese e quelle russe, con un focus sul settore del mobile arredo e dell'interior design.

Come noto, le sanzioni, l'Unione doganale, gli iter burocratici per esportare e/o creare collaborazioni produttive e/o commerciali sono argomenti complessi e che spesso portano in "confusione" l'imprenditore italiano. Pertanto con questo incontro di lavoro la Camera di Commercio delle Marche, tramite ASPIN2000/TRR, ha inteso fornire una preparazione a tutto tondo agli imprenditori marchigiani interessati, rendendoli maggiormente consapevoli ed in grado di affrontare le criticità riscontrabili nel fare affari in Russia.

Gli interventi, trattati da esperti aziendali specializzati nei campi d'interesse, sono stati finalizzati ad approfondimenti su aspetti doganali, logistici, legali, di marketing e commerciali. Al termine della sessione seminariale, si sono svolti incontri BtoB, su richiesta delle imprese, con gli esperti presenti: giudicati molto fruibili e utili in riferimento alle problematiche che le aziende si trovano quotidianamente ad affrontare nelle relazioni commerciali con la Russia.



AZIENDA SPECIALE PER IL SETTORE MOBILE – MECCANICA, sede PESARO

6 - PARTECIPAZIONE ALLA FIERA INTERNAZIONALE “I SALONI WORLDWIDE” DI MOSCA CON UNA COLLETTIVA DI AZIENDE MARCHIGIANE DEL SETTORE MOBILE/ARREDO IN COLLABORAZIONE CON LA REGIONE MARCHE E ICE (9/12 OTTOBRE 2019).

Come avvenuto nelle precedenti annualità, Aspin 2000/TRR ha coordinato la partecipazione di una collettiva di imprese marchigiane alla quindicesima edizione, del “Salone del Mobile.Milano Moscow” - manifestazione organizzata da Federlegno Arredo Eventi - con la collaborazione di Regione Marche e ICE, Agenzia per la promozione all'estero e l'internazionalizzazione delle imprese italiane, considerata dagli addetti ai lavori e dalla stampa l'appuntamento di riferimento del settore mobile/arredamento per la Russia e i Paesi del suo bacino geopolitico.

L'evento vede una grande presenza di aziende italiane che portano a Mosca il meglio del settore dell'arredo-casa presentato al Salone del Mobile di Milano del mese di aprile. La 15a edizione della fiera internazionale si è riconfermata la più importante manifestazione sul territorio russo e dei paesi CSI per il settore arredamento e design. Più di 250 delle aziende presenti hanno rappresentato una vasta l'offerta merceologica, spaziando dagli arredi agli imbottiti, apparecchi per l'illuminazione, cucine, mobili da ufficio, complementi, arredo-bagno, tessile, elementi d'arredo per la casa/contract. Come avviene dall'edizione 2011, alla fiera hanno partecipato non solo aziende italiane, ma anche da altri Paesi come: Australia, Belgio, Germania, Spagna, Italia, Lituania, Paesi Bassi, Polonia, Portogallo, Federazione Russa, San Marino, Regno Unito, Stati Uniti e Svizzera, confermando il carattere di internazionalità della fiera. Come avviene ogni anno ICE-Agenzia ha organizzato una serie di azioni di supporto e promozione



AZIENDA SPECIALE PER IL SETTORE MOBILE – MECCANICA, sede PESARO

all'evento con la realizzazione di un programma concordato con Federlegno - Arredo Eventi, al fine di potenziare lo sforzo delle imprese italiane.

L'azienda speciale ha già ricevuto manifestazioni di interesse per l'edizione 2020.

7 - Nel corso dell'anno 2019 in occasione della 58esima edizione del Salone del Mobile.Milano (9-13 aprile 2019) il presidente e il vice presidente camerale, assistiti dalla responsabile dell'azienda speciale, Gisella Bianchi e dal portavoce Michele Romano, hanno visitato gli stand delle 28 aziende marchigiane partecipanti alla manifestazione di Milano.

Si ricorda che il Salone di Milano è la manifestazione internazionale più importante del settore, vetrina d'eccellenza della qualità, dell'innovazione e della creatività del settore dell'arredamento e appuntamento irrinunciabile per gli addetti ai lavori, attratti dall'ampia offerta merceologica e dal ricco carnet di appuntamenti e progetti; la scorsa edizione, con oltre 205.000 mq di superficie netta espositiva ha registrato la presenza più di 2.350 espositori –di cui 550 designer nell'ambito del Salone Satellite – con un 34% (escluso il Salone Satellite) di aziende estere;

Nel 2019 si sono svolte in contemporanea cinque manifestazioni, a cui si è aggiunto un format espositivo completamente nuovo, presso il quartiere Fiera Milano a Rho: il Salone Internazionale del Mobile e il Salone Internazionale del Complemento d'Arredo – suddivisi nelle tipologie stilistiche Classico, Design exLux, offerta quest'ultima ampliata e presente per la prima volta anche nel padiglione n.4, affiancati dalle biennali EuroLuce e Workplace3.0, oltre al Salone Satellite. Lo scorso anno ha debuttato anche S. Project, spazio trasversale dedicato ai prodotti di design e alle soluzioni decorative e tecniche del progetto d'interni.

In data 31 maggio 2019 in occasione del Meeting: Regione Marche - Camera di Commercio delle Marche - Provincia di Pesaro e Urbino - Comune di Pesaro - Delegazione Uzbeka della Provincia Syrdarya, il Vice Presidente dott.Salvatore



AZIENDA SPECIALE PER IL SETTORE MOBILE – MECCANICA, sede PESARO

Giordano assistito dalla responsabile dell'azienda speciale, dott.ssa Gisella Bianchi, hanno partecipato all'evento organizzato presso I.I.S. "A.Cecchi" Pesaro su "Provincia Syrdarya e opportunità di cooperazione con l'Italia"

Descrizione	Importo Euro
Organizzazione di: eventi /BtoB/collettiva di imprese a Fiere internazionali all'estero, missione di imprenditori marchigiani all'estero, incoming di operatori nelle Marche, su delega anche di progetti nazionali promossi da ICE e/o progetti regionali promossi dalla Regione Marche, nell'ambito della convenzione sottoscritta tra CCIAA/Aspin/TRR e ICE-Agenzia	
1 - Montreal 5/10 Febbraio 2019 - Promozione eccellenze enogastronomiche	15.506,43
2 - Pesaro 21 Giugno 2019 - Giornata Paese Turchia	11.651,70
3 - Progetto di promozione e valorizzazione delle eccellenze agroalimentari marchigiane - Pizze celebrative - anniversari Rossini e Raffaello	10.698,00
4 - Ancona, 17 Maggio 2019 - Marketplace Day	5.000,00
5 - Pesaro 27 Settembre 2019 - Incontro di lavoro "Strategie di Internazionalizzazione: come presidiare il mercato russo"	7.213,94
6 - Mosca, 09/12 Ottobre 2019 - "Salone del Mobile.Milano Moscow" (Ricavi da Aziende partecipanti €44.980,00)	56.090,00
7 - Spese Missioni Comm.Strordinario/Vice Pres./Direttore	2.866,00
IMPEGNO FINANZIARIO BILANCIO AZIENDA	109.026,07



AZIENDA SPECIALE PER IL SETTORE MOBILE – MECCANICA, sede PESARO

NOTA INTEGRATIVA - RELAZIONE TECNICA AMMINISTRATIVA

Il bilancio consuntivo 2019 è il quinto bilancio consuntivo dell'azienda speciale Aspin2000/TRR della Camera di Commercio, Camera che dal 31/10/2018 è diventata Camera di Commercio delle Marche.

A tale proposito, la Giunta della Camera delle Marche, con delibera n.177 dell'11/10/2019, ha dato esecuzione agli interventi di razionalizzazione e riduzione delle attuali cinque aziende speciali delle estinte Camere di Commercio del territorio marchigiano a tre aziende, istituite e riconfigurate secondo una logica settoriale come previsto dal decreto MISE del 15/02/2018 e dal D.Lgs no. 219/2016, approvando i relativi seguenti tre Statuti, riconfigurando a Pesaro la sede dell'Azienda speciale per il settore mobile-meccanica.

Venendo all'analisi del bilancio consuntivo 2019, redatto in conformità alle disposizioni vigenti ed in particolare del D.P.R. n.254/2005, si evidenzia un disavanzo d'esercizio pari a €78,19 che verrà ripianato dalla Camera di Commercio nell'anno 2020 come previsto dal D.P.R. n.254/2005.

Al fine di fornire una completa informazione, nel prospetto che segue vengono indicati i dati del bilancio preventivo 2019 comparati con quelli risultanti dal bilancio consuntivo al 31.12.2019;

si precisa che sul fronte dei Ricavi alla riga 2 (€225,96) sono compresi anche i ricavi risultanti dalla Gestione Finanziaria – Proventi Finanziari riga 12 – pari a € 32,96 mentre sul fronte dei Costi si precisa che alla riga 8 – Funzionamento lettera a (€18.514,97) – sono compresi:

Prestazione servizi – lettera a – pari a €15.964,39



AZIENDA SPECIALE PER IL SETTORE MOBILE – MECCANICA, sede PESARO

Oneri diversi di Gestione – lettera c - pari a €2.519,72

Gestione Finanziaria - Oneri Finanziari riga 13 – pari a €30,86

BUDGET PREVENTIVO E CONSUNTIVO 2019	PREVENTIVO 2019 TOTALI	CONSUNTIVO 2019 TOTALI	DIFFERENZA
A) RICAVI ORDINARI			
1) PROVENTI DA SERVIZI	62.000,00	44.980,00	-17.020,00
2) ALTRI PROVENTI O RIMBORSI - SOPPR		225,96	225,96
3) CONTRIBUTI DA ORGANISMI COMUNITARI			0,00
4) CONTRIBUTI REGIONALI O DA ALTRI ENTI PUBBLICI	8.000,00		-8.000,00
5) CONTRIBUTO DELLA CAMERA DI COMMERCIO	400.000,00	366.500,00	-33.500,00
TOTALE A – GENERALE RICAVI	470.000,00	411.705,96	-58.294,04
B) COSTI DI STRUTTURA			
6) ORGANI ISTITUZIONALI	14.070,80	12.986,88	-1.083,12
7) PERSONALE:			
a) Competenze al personale/TFR	246.459,20	252.993,25	6.534,05
c) Altri oneri al personale		2.155,48	2.155,48
8) FUNZIONAMENTO			
a) Prestazione servizi/Godimento di terzi/oneri diversi di gestione	19.270,00	18.514,97	-755,03
9) AMMORTAMENTI E ACCANTONAMENTI			
a) Immobilizzazioni immateriali/materiali	1.000,00	386,50	-613,50
b) Accantonamento Imposte e Tasse	7.200,00	2.221,00	-4.979,00
TOTALE B	288.000,00	289.258,08	1.258,08
C) COSTI ISTITUZIONALI			
10) Spese per Progetti e Iniziative	182.000,00	122.526,07	-59.473,93
TOTALE C	182.000,00	122.526,07	-59.473,93
TOTALE GENERALE COSTI	470.000,00	411.784,15	-58.215,85
TOTALE A-B	0,00	-78,19	-78,19



AZIENDA SPECIALE PER IL SETTORE MOBILE – MECCANICA, sede PESARO

Si passa ora all'analisi del Conto Economico - Allegato H - redatto secondo i principi civilistici, allo scopo di illustrare le singole voci di bilancio che sintetizzano l'attività svolta dall'Azienda Speciale nel corso dell'esercizio 2019.

VOCI DI RICAVO	CONSUNTIVO 2018 TOTALI	CONSUNTIVO 2019 TOTALI	DIFFERENZA
A) RICAVI ORDINARI			
1) PROVENTI DA SERVIZI	67.675,00	44.980,00	-22.695,00
2) ALTRI PROVENTI O RIMBORSI - SOPRAVVENIENZE ATTIVE	953,32	193,00	-760,32
3) CONTRIBUTI DA ORGANISMI COMUNITARI			0,00
4) CONTRIBUTI REGIONALI O DA ALTRI ENTI PUBBLICI	7.605,00		-7.605,00
5) ALTRI CONTRIBUTI			0,00
6) CONTRIBUTO DELLA CAMERA DI COMMERCIO	444.000,00	366.500,00	-77.500,00
TOTALE A	520.233,32	411.673,00	-108.560,32

A) RICAVI ORDINARI:

1 - Proventi da Servizi (€ 44.980,00) – questa voce comprende le quote di partecipazione versate dalle imprese partecipanti per la manifestazione fieristica:

Fiera “Salone del Mobile.Milano Moscow” – Mosca €44.980,00

2 – Altri Proventi o rimborsi – Sopravvenienze attive (€193,00); tali proventi sono costituiti dallo storno di un costo 2018.

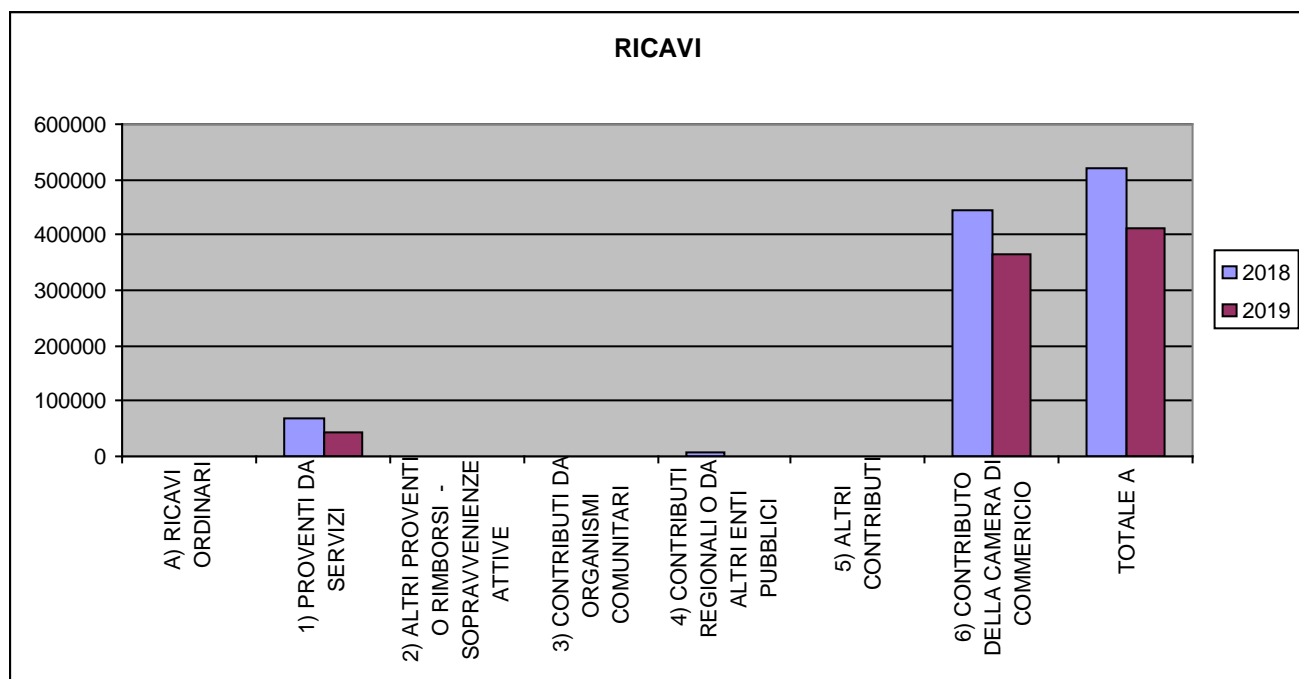
3 – Non vi sono state contribuzioni da parte di organismi comunitari

4 – Contributi Regionali – Non vi sono state contribuzioni da parte di organismi regionale per la partecipazione alla manifestazione fieristica a Mosca - Fiera “Salone del Mobile.Milano Moscow”

5 - Contributo della Camera di Commercio (€366.500,00)



AZIENDA SPECIALE PER IL SETTORE MOBILE – MECCANICA, sede PESARO



Si può constatare che confrontando il totale delle entrate complessive dell'anno 2019 (€ 411.673,00) con l'anno 2018, (€ 520.233,32), nell'esercizio 2019 vi sono state complessivamente minor entrate pari a €108.560,32 determinate soprattutto dal minor contributo camerale.



AZIENDA SPECIALE PER IL SETTORE MOBILE – MECCANICA, sede PESARO

B) COSTI DI STRUTTURA	CONSUNTIVO 2018	CONSUNTIVO 2019	DIFFERENZA
7) ORGANI ISTITUZIONALI	12.344,01	12.987,06	643,05
8) PERSONALE:			
a) Competenze al personale	173.527,52	181.462,12	7.934,60
b) Oneri sociali	53.985,18	55.629,90	1.644,72
c) Accantonamenti al TFR	15.004,23	15.901,23	897,00
d) Altri costi	1.292,28	2.155,48	863,20
9) FUNZIONAMENTO			
a) Prestazione servizi	16.891,92	15.964,21	-927,71
b) Godimento di beni di terzi			0,00
c) Oneri diversi di gestione	1.489,58	2.519,72	1.030,14
10) AMMORTAMENTI E ACCANTONAMENTI			
a) Immobilizzazioni immateriali			0,00
b) Immobilizzazioni materiali	1.134,80	386,50	-748,30
c) Svalutazioni crediti			0,00
d) Fondi rischi e oneri			0,00
TOTALE B	275.669,52	287.006,22	11.336,70

B) COSTI DI STRUTTURA (€287.006,22)

7) – Organi Istituzionali €12.987,06

8) – Personale:

- Competenze al Personale €181.462,12
- Oneri sociali €55.629,90
- Accantonamenti al TFR €15.901,23
- Altri costi €2.155,48

Il costo complessivo del Personale per l'anno 2019 è pari a €255.148,73 che confrontato con l'anno 2018 (€ 243.809,21) rileva un incremento di € 11.339,52 determinato soprattutto dall'assenza nell'anno 2018 di 70 giorni per malattia di una dipendente, il quale costo fu interamente a carico INPS.

9) – Funzionamento:

- Prestazione di servizi €15.964,21 (€16.891,92 anno 2018)
- Godimento di beni di terzi €0,00 (€0 anno 2018)
- Oneri diversi di gestione €2.519,72 (€1.489,58 anno 2018)



AZIENDA SPECIALE PER IL SETTORE MOBILE – MECCANICA, sede PESARO

Si elencano di seguito le Spese per Prestazione di servizi:

Spese per Servizio per Assistenza Tecnica come previsto dal L.81 per €904,00

Spese per Servizio per Assistenza Tecnica in materia di normativa sul Lavoro
€2.336,00

Spese per Servizio per Assistenza Fiscale (invii telematici dich.redditi/Iva etc)
€3.120,00

Spese per Canoni di Assicurazione €1.255,61

Spese per acquisto francobolli € 4,50

Spese Telefoniche €4.428,50

Spese di Canone Noleggio fotocopiatrice €361,32

Spese di Canone Utilizzo Software contabilità €1.839,53

Spese di Manutenzione Sito – Canone Hosting e varie €1.076,15

Spese per servizi bancari (oneri bonifici e carte credito) €638,60

Si può constatare che tra le spese di Funzionamento totali, dal confronto dei due anni, non si evince nessun importante scostamento.

Si elencano di seguito le Spese per Oneri di gestione:

Spese per Cancelleria €476,66

Spese per Diritti Camerali €15,06

Spese Imposta di Bollo €74,80

Spese per Valori Bollati €201,82

Spese per Imposte e Tasse indeducibili €46,42



AZIENDA SPECIALE PER IL SETTORE MOBILE – MECCANICA, sede PESARO

Sopravv.Passive per € 1.656,06 determinata soprattutto dal versamento della liquidazione Inail 2018 effettuato il 16/05/2019; la normativa ha previsto lo spostamento della denuncia Inail da febbraio a maggio, e quindi non è stato possibile prevedere il costo Inail entro la data di approvazione del Bilancio Consuntivo 2018, avvenuta 02/04/2019

Spese per Arrot.Abbuoni passivi €48,90

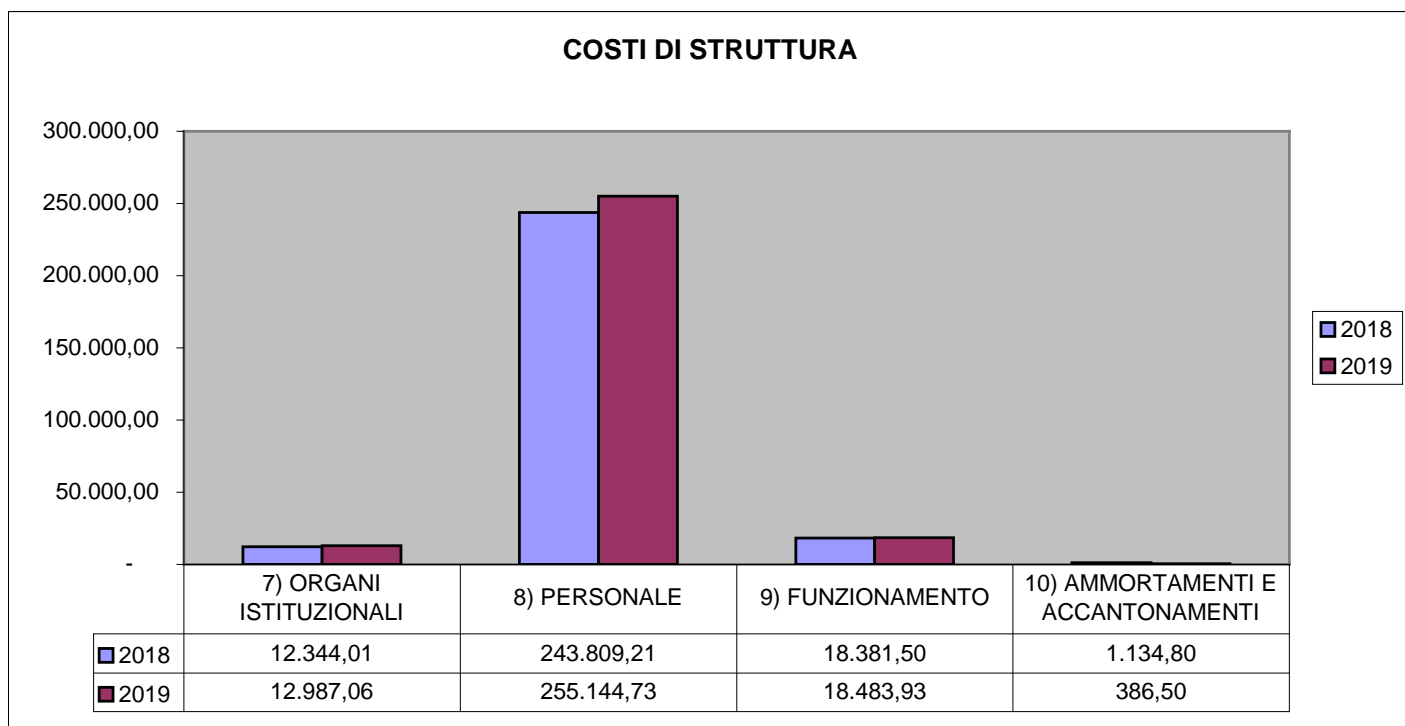
10) – Ammortamento e accantonamento

Per il dettaglio del saldo degli ammortamenti (€386,50) vedasi schede allegate a fine nota integrativa; le quote di ammortamento sono determinate come previsto dall'art.2426 del c.c.

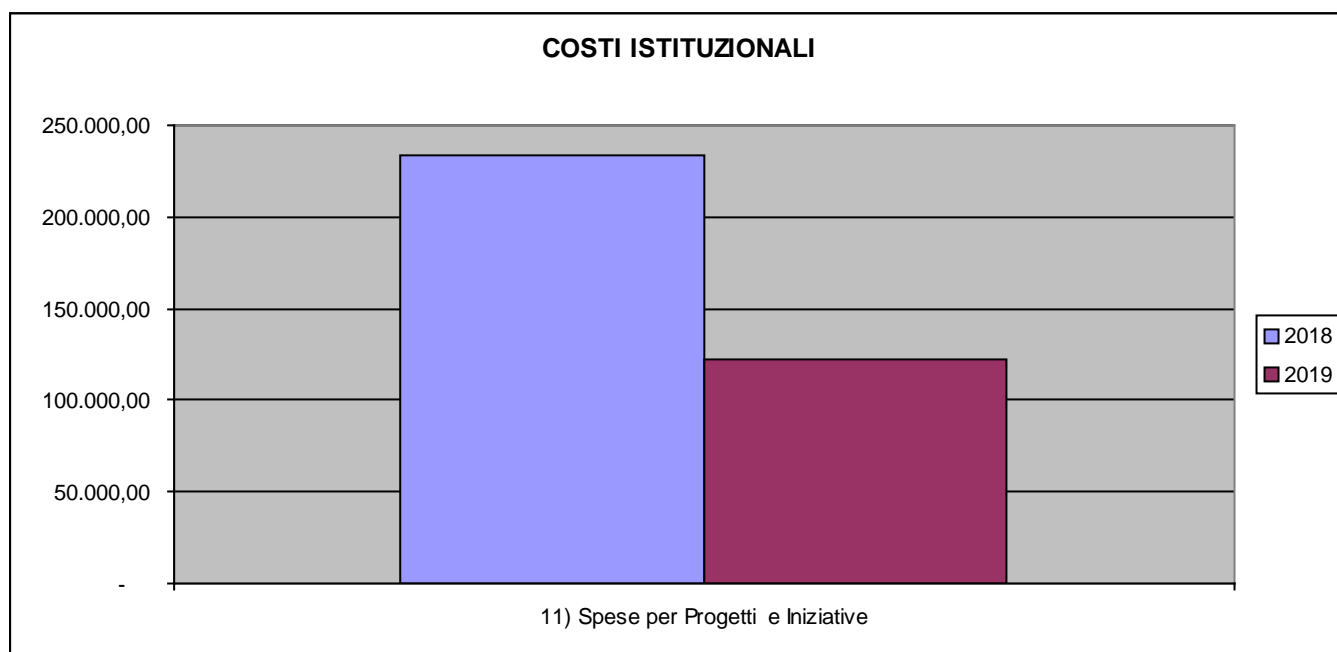
Comparando il totale B - Costi di Struttura – anno 2019 con quello dell'anno 2018, non vi sono rilevazioni da aggiungere oltre quelle già esplicitate sopra.



AZIENDA SPECIALE PER IL SETTORE MOBILE – MECCANICA, sede PESARO



C) COSTI ISTITUZIONALI	Consuntivo 2018	Consuntivo 2019	Differenza
11) Spese per Progetti e Iniziative	233.942,81	122.526,07	-111.416,74
TOTALE C	233.942,81	122.526,07	-111.416,74





AZIENDA SPECIALE PER IL SETTORE MOBILE – MECCANICA, sede PESARO

L'analisi dei Costi Istituzionali (riga 11) viene rimandata alla relazione del Presidente, allegata.

D) GESTIONE FINANZIARIA	Consuntivo 2017	Consuntivo 2018	Differenza
12) Proventi Finanziari	23,45	32,96	9,51
13) Oneri Finanziari	- 522,31	- 30,86	491,45
Risultato della gestione finanziaria	-498,86	2,10	500,96

12) – Proventi Finanziari €32,96 – il totale è dato, interessi attivi di conto corrente bancario

13)) – Oneri Finanziari € 30,86 – il totale è dato dagli oneri passivi bancari, servizio di addebito per bonifici Italia estero.

D) GESTIONE STRAORDINARIA	Consuntivo 2017	Consuntivo 2018	Differenza
14) Proventi straordinari	0,00	0,00	0,00
15) Oneri Straordinari	0,00	0,00	0,00
Rettifiche di valore attività finanziarie	0,00	0,00	0,00

Per l'anno 2019 non vi sono rettifiche di valore attività finanziarie.

Come ultima analisi si evidenziano le Imposte d'esercizio a debito pari a € 2.221,00 per IRES €1.898,00 e IRAP €323,00.

Il bilancio d'esercizio 2019 chiude con un disavanzo d'esercizio pari a €78,19 che verrà riversato dalla Camera di Commercio Marche nell'esercizio 2020.



AZIENDA SPECIALE PER IL SETTORE MOBILE – MECCANICA, sede PESARO

Si passa ora all'analisi dell'Allegato I – STATO PATRIMONIALE ATTIVO –

A) IMMOBILIZZAZIONI

a) Immobilizzazioni Immateriali – Non vi sono quote in quanto completamente ammortizzate;

b) Immobilizzazioni Materiali - €16.983,72 meglio specificato negli allegati (pagg.1-4)

Fondi Ammortamenti Immobilizzazioni Materiali e Immateriali - €-
16.776,71

Totale Immobilizzazioni al netto dei fondi di ammortamento (parte residuale da ammortizzare €207,01

Di seguito passiamo ad analizzare la sezione

B) ATTIVO CIRCOLANTE –

Crediti di Funzionamento:

Crediti v/Camera €27.500,00 – saldo Contributo camerale 2019

Credito v/Regione Marche €0,00

Crediti v/Clienti €3.048,02 – fatture clienti ancora da riscuotere debitamente sollecitate – credito esistente da oltre 12 mesi

Crediti diversi €314,98.

Crediti Tributarî €29.574,79 (di seguito composizione del credito):

- Erario C/Rimborso IVA €142,87;
- Erario c/Rimborso IRES totale €27.506,08
- Erario c/acconto IRAP €1.925,84

Crediti vs.fornitori €19,36 - per riscossione nota di credito



AZIENDA SPECIALE PER IL SETTORE MOBILE – MECCANICA, sede PESARO

Il Totale dei crediti di funzionamento sono pari a €60.457,15. Si aggiungono a questi le disponibilità liquide giacenti al 31.12.19 pari a € 123.799,14 di cui nel conto corrente n° 20488 pari a €123.334,88 e nella minuta cassa “Valute Estere” giacente presso l’ufficio amministrativo € 464,26.

C) RATEI E RISCONTI ATTIVI –

Ratei Attivi €29,74 per interessi su conto correnti bancari;

Risconti Attivi €485,55 per quota assicurazione anno 2020.

In ultima analisi si rilevano Conti d’ordine per Immobilizzazioni Materiali e Immateriali di proprietà della Camera di Commercio delle Marche, concesse in uso gratuito all’Azienda, per un valore di €18.451,58 valore invariato rispetto all’anno 2018.

Si passa ora all’analisi dell’Allegato I – STATO PATRIMONIALE PASSIVO –

- A) **PATRIMONIO NETTO** - Disavanzo economico d’esercizio pari a €78,19
- B) **DEBITI DI FINANZIAMENTO** – L’azienda non ha posizioni debitorie nei confronti di Mutui Passivi e o Prestiti ed anticipazioni passivi
- C) **TRATTAMENTO DI FINE RAPPORTO** - € 143.018,12 - costituisce il fondo di Fine rapporto di n° 4 unità lavorative
- D) **DEBITI DI FUNZIONAMENTO** –



AZIENDA SPECIALE PER IL SETTORE MOBILE – MECCANICA, sede PESARO

€ 3.439,73 consistenti in fatture fornitori da ricevere per € 359,72 relative a forniture e servizi ricevuti nell'ultimo periodo dell'anno e € 3.080,01 per fatture ricevute ancora da pagare;

€22.761,53 relativi a Debiti Tributarî e Previdenziali quali:

- Erario C/IRPEF: €10.715,60

- Erario C/INPS – INAIL - ENTE BILATERALE/ F.DO EST: €12.045,93

€15.296,18 per Debiti v/dipendenti

€415,75 per rimborsi missioni

€90,94 Debiti Diversi costituiti da €88,94 per Ritenute Sindacali e €2,00 per Bolli su fatture elettroniche

Il Totale dei Debiti di funzionamento sono pari a €42.004,13. Si aggiungono a questi RATEI PASSIVI per €34,53 relativi ai Bolli IV° trimestre di c/c bancario.

Il totale a pareggio dell'Allegato I – PASSIVO – è pari a €184.978,59.

Così come nell'allegato I – parte ATTIVA – anche in questa sezione vi sono indicati i Conti d'Ordine pari a €18.451,28 che sono determinati dal valore patrimoniale dei beni strumentali



AZIENDA SPECIALE PER IL SETTORE MOBILE – MECCANICA, sede PESARO

di proprietà della Camera di Commercio concessi in uso gratuito all’Azienda Speciale, valore invariato dall’anno 2018.

VOCI DI COSTO/RICAVO	CONSUNTIVO 2018	CONSUNTIVO 2019	DIFFERENZA
	TOTALI	TOTALI	
A) RICAVI ORDINARI			
1) PROVENTI DA SERVIZI	67.675,00	44.980,00	-22.695,00
2) ALTRI PROVENTI O RIMBORSI - SOPRAVVVENIENZE ATTIVE	953,32	193,00	-760,32
3) CONTRIBUTI DA ORGANISMI COMUNITARI			0,00
4) CONTRIBUTI REGIONALI O DA ALTRI ENTI PUBBLICI	7.605,00		-7.605,00
5) ALTRI CONTRIBUTI			0,00
6) CONTRIBUTO DELLA CAMERA DI COMMERCIO	444.000,00	366.500,00	-77.500,00
TOTALE A	520.233,32	411.673,00	-108.560,32
B) COSTI DI STRUTTURA			
7) ORGANI ISTITUZIONALI	12.344,01	12.987,06	643,05
8) PERSONALE:			
a) Competenze al personale	173.527,52	181.462,12	7.934,60
b) Oneri sociali	53.985,18	55.629,90	1.644,72
c) Accantonamenti al TFR	15.004,23	15.901,23	897,00
d) Altri costi	1.292,28	2.155,48	863,20
9) FUNZIONAMENTO			
a) Prestazione servizi	16.891,92	15.964,21	-927,71
b) Godimento di beni di terzi			0,00
c) Oneri diversi di gestione	1.489,58	2.519,72	1.030,14
10) AMMORTAMENTI E ACCANTONAMENTI			
a) Immobilizzazioni immateriali			0,00
b) Immobilizzazioni materiali	1.134,80	386,50	-748,30
c) Svalutazioni crediti			0,00
d) Fondi rischi e oneri			0,00
TOTALE B	275.669,52	287.006,22	11.336,70
C) COSTI ISTITUZIONALI			
11) Spese per Progetti e Iniziative	233.942,81	122.526,07	-111.416,74
TOTALE C	233.942,81	122.526,07	-111.416,74
Risultato della gestione corrente (A-B-C)	10.620,99	2.140,71	- 8.480,28
D) GESTIONE FINANZIARIA			
12) Proventi Finanziari	23,45	32,96	9,51
13) Oneri Finanziari	- 522,31	- 30,86	491,45
Risultato della gestione finanziaria	498,86	2,10	500,96
E) GESTIONE STRAORDINARIA			
14) Proventi straordinari			0,00
15) Oneri straordinari			0,00
F) RETTIFICHE DI VALORE ATTIVITA' FINANZIARIE	0,00	0,00	0,00
14) Rivalutazione attivo patrimoniale	-	-	0,00
15) Svalutazione attivo patrimoniale	-	-	0,00
DIFFERENZE RETTIFICHE DI VALORE ATTIVITA' FINANZIARIE	0,00	0,00	0,00
RISULTATO PRIMA DELLA DETERMINAZIONE DELLE IMPOSTE	10.122,13	2.142,81	7.979,32
IMPOSTE E TASSE	4.034,23	2.221,00	1.813,23
Disavanzo/avanzo economico d'esercizio (A-B-C + /-D+/-E+/-F)	6.087,90	78,19	-6.166,09

ALL.I - STATO PATRIMONIALE ATTIVO AL 31.12.19 (come previsto dall'art.68 c.1)

			VALORI AL 31.12.2018			VALORI AL 31.12.2019
ATTIVO						
A IMMOBILIZZAZIONI						
a) Immateriali						
Software			-			-
Altre						
Totale Immobilizzazioni Immateriali			-			-
b) Materiali						
Impianti						
Attrezzature non informatiche			705,10			705,10
Attrezzature informatiche			1.384,10			1.384,10
Arredi e mobili			14.894,52			14.894,52
Totale Immobilizzazioni materiali			16.983,72			16.983,72
Fondi Ammortamenti Immobilizzazioni Materiali e Immateriali			-			-
TOTALE IMMOBILIZZAZIONI AL NETTO DEI FONDI DI AMMORTAMENTO			593,51			207,01
B) ATTIVO CIRCOLANTE						
c) Rimanenze						
Rimanenze di magazzino						
Totale rimanenze						
d) Crediti di funzionamento	entro 12 mesi	oltre 12 mesi		entro 12 mesi	oltre 12 mesi	
Crediti v/CCIAA	54.000,00			27.500,00		
Crediti v/Regione Marche						
Crediti v/organismi del sistema camerale						
Crediti vs. Clienti		3.048,02			3.048,02	
Crediti per servizi c/terzi						
Crediti diversi	534,12			314,98		
Crediti Tributari	16.734,13			29.574,79		
Crediti vs/fornitori (note di credito/costi anticipati/depositi cauz.)	303,89			19,36		
Totale crediti di funzionamento	71.572,14	3.048,02	74.620,16	57.409,13	3.048,02	60.457,15
e) Disponibilità liquide						
Banca c/c	114.932,81			123.334,88		
Denaro in cassa	422,17			464,26		
Depositi postali						
Totale disponibilità liquide	115.354,98		115.354,98	123.799,14		123.799,14
TOTALE ATTIVO CIRCOLANTE			190.568,65			184.463,30
C) RATEI E RISCOINTI ATTIVI						
Ratei attivi	23,45			29,74		
Risconti attivi	616,16			485,55		
TOTALE RATEI E RISCOINTI ATTIVI	639,61		639,61	515,29		515,29
TOTALE ATTIVO			191.208,26			184.978,59
D) CONTI D'ORDINE			18.451,58			18.451,58
TOTALE GENERALE			191.208,26			184.978,59

ALL.I - STATO PATRIMONIALE PASSIVO AL 31.12.19 (come previsto dall'art.68 c.1)						
			VALORI AL 31.12.2018			VALORI AL 31.12.2019
PASSIVO						
A PATRIMONIO NETTO						
Fondo acquisizioni patrimoniali						
Avanzo/Disavanzo economico esercizio			6.087,90			- 78,19
Totale patrimonio netto	-	-	6.087,90	-	-	- 78,19
B) DEBITI DI FINANZIAMENTO						
Mutui passivi						
Prestiti ed anticipazioni passivi						
TOTALE DEBITI DI FINANZIAMENTO	-	-	-	-	-	-
C) TRATTAMENTO DI FINE RAPPORTO						
F.do trattamento di fine rapporto			127.508,73			143.018,12
TOT.F.DO TRATT.FINE RAPPORTO			127.508,73			143.018,12
D) DEBITI DI FUNZIONAMENTO	entro 12 mesi	oltre 12 mesi		entro 12 mesi	oltre 12 mesi	
Debiti v/fornitori	15.879,68			3.439,73		
Debiti v/società e organismi del sistema						
Debiti v/organismi e istituzioni nazionali comunitarie (C.C.I.A.A.-REGIONE-PROVINCIA-COMUNE)						
Debiti tributari e previdenziali	19.388,03			22.761,53		
Debiti v/dipendenti	15.114,01			15.296,18		
Debiti v/Organi Istituzionali				415,75		
Debiti diversi	221,67			90,94		
Debiti per servizi c/terzi						
Debiti per attività promozionali	6.982,48					
TOTALE DEBITI DI FUNZIONAMENTO	57.585,87		57.585,87	42.004,13		42.004,13
E) FONDO PER RISCHI ED ONERI						
Fondo imposte						
Altri fondi	-			-		
TOT.F.DI PER RISCHI ED ONERI	-		-	-		-
F) RATEI E RISCONTI PASSIVI						
Ratei passivi	25,76			34,53		
Risconti passivi						
TOTALE RATEI E RISCONTI PASSIVI	25,76		25,76	34,53		34,53
TOTALE PASSIVO			191.208,26			184.978,59
TOTALE PASSIVO E PATRIMONIO NETTO						
G) CONTI D'ORDINE			18.451,58			18.451,58
TOTALE GENERALE			191.208,26			184.978,59

CATEGORIA	COSTO STORICO	%	AMM.TO ANNO 2019	AMM.TO ANNO 2018	AMM.T O ANNO 2017	AMM.T O ANNO 2016	AMM.T O ANNO 2015	AMM.TO ANNO 2014	AMM.TO ANNO 2013	AMM.TO ANNO 2012	AMM.TO ANNO 2011	AMM.TO ANNO 2010	AMM.TO ANNO 2009	AMM.TO ANNO 2008	AMM.TO ANNO 2007	AMM.TO ANNO 2006	AMM.TO ANNO 2005	AMM.TO ANNO 2004	AMM.TO ANNO 2003	AMM.TO ANNO 2002	AMM.TO ANNO 2001	AMM.TO ANNO 2000	RESIDU O DA AMM.R E
IMMOBILIZZAZIONI MATERIALI																							
MOBILI ARREDI	E 227.74	100																		227.74	0.00	0.00	0.00
MOBILI ARREDI	E 0.00	100			eliminati 19.334,85									53.59	751.18	2.900.21	2.900.21	2.900.21	2.900.21	2.900.21	2.739.57	1.289.46	0.00
MOBILI ARREDI	E 2,581.12	100					258.1	387.17	387.17	387.17	387.17	387.17	387.17	387.17									0.00
MOBILI ARREDI	E 1,997.24	100					199.7	299.59	299.59	299.59	299.59	299.59	299.59	299.59									0.00
MACCHINE ELETTRONICHE D'UFFICIO	0.00	100			eliminati 4.307,61											430.77	861.52	861.52	861.52	861.52	861.52	430.76	0.00
MACCHINE ELETTRONICHE D'UFFICIO	0.00	100			eliminati 5.830,50									583.41	1,166.01	1,166.01	1,166.01	1,166.01	583.05	0.00	0.00	0.00	
MACCHINE ELETTRONICHE D'UFFICIO	559.00	100					55.90	111.8	111.80	111.80	111.80	111.80	55.90										0.00
MACCHINE ELETTRONICHE D'UFFICIO	824.00	100					82.40	164.8	164.80	164.80	164.80	82.40											0.00
MACCHINE ELETTRONICHE D'UFFICIO	299.00	100					29.90	59.80	59.80	59.80	59.80	29.90											0.00
MACCHINE ELETTRONICHE D'UFFICIO	760.00	100					76.00	152.00	152.00	152.00	152.00	76.00											0.00
MACCHINE ELETTRONICHE D'UFFICIO	299.00	100					59.80	59.80	59.80	59.80	59.80												0.00
MACCHINE ORDINARIE D'UFFICIO	599.25	100					59.93	119.86	119.86	119.86	119.86	59.93											-0.05
MACCHINE ORDINARIE D'UFFICIO	1,586.24	100					158.6	237.94	237.94	237.94	237.94	237.94	237.94	237.94									0.00
MACCHINE ORDINARIE D'UFFICIO	593.00	100					59.3	88.95	88.95	88.95	88.95	88.95	88.95	88.95									0.00
APPARECCHI TELEFONICI MOBILI	154.92	100			eliminato 182,42									337.34									0.00
APPARECCHI TELEFONICI MOBILI	0.00	100			eliminato 65,83								65.83										0.00

IMMOBILIZZAZIONI IMMATERIALI																									
SOFTWARE	7.385,34-7.385,34	100															0.00	1,477.06	1,477.07	1,477.07	1,477.07	1,477.07	0.00	0.00	
SOFTWARE	424,00-424,00	100						84.80	84.80	84.80	84.80	84.80												0.00	
SOFTWARE	290,00-290,00	100											290.00												0.00
SOFTWARE	4.460,00-4.460,00	100											1,115.00	1115.00	1115.00	1115.00	1115.00	0.00	0.00	0.00	0.00	0.00	0.00	0.00	0.00
SOFTWARE	804,00-804,00	100						201.00	201.00	201.00	201.00														0.00
SOFTWARE	1450,00-1,450,00	100						362.50	362.50	362.50	362.50														0.00
SOFTWARE	2680,00-2,680,00	100						670.00	670.00	670.00	670.00														0.00
SOFTWARE	990,08-990,08	100						247.52	247.52	247.52	247.52	-													0.00
SOFTWARE	648,76-648,76	100						162.19	162.19	162.19	162.19														0.00
SOFTWARE	384,00-384,00	100						96.00	96.00	96.00	96.00														0.00
SOFTWARE	900,00-900,00	100						306.00	297.00	297.00															0.00
SOTWARE TRR SITO	282,00-282,00	100						141.00	141.00																0.00
TOTALE	16,983.72							447.00	943.71	1472.71	1824.01	4,237.20	3,272.98	2,803.73	3,154.48	3,589.73	2,464.34	5,195.97	5,981.43	6,769.65	6,404.81	6,355.19	5,290.72	1,720.22	207.01